

Inhaltsverzeichnis

GarageBand-App - Vorbereiten für Sprachprojekt	3
<i>Mentronom herausnehmen</i>	3
<i>Einzählen herausnehmen</i>	3
<i>Automatisches Verlängern der Tonspur</i>	4

GarageBand-App - Vorbereiten für Sprachprojekt

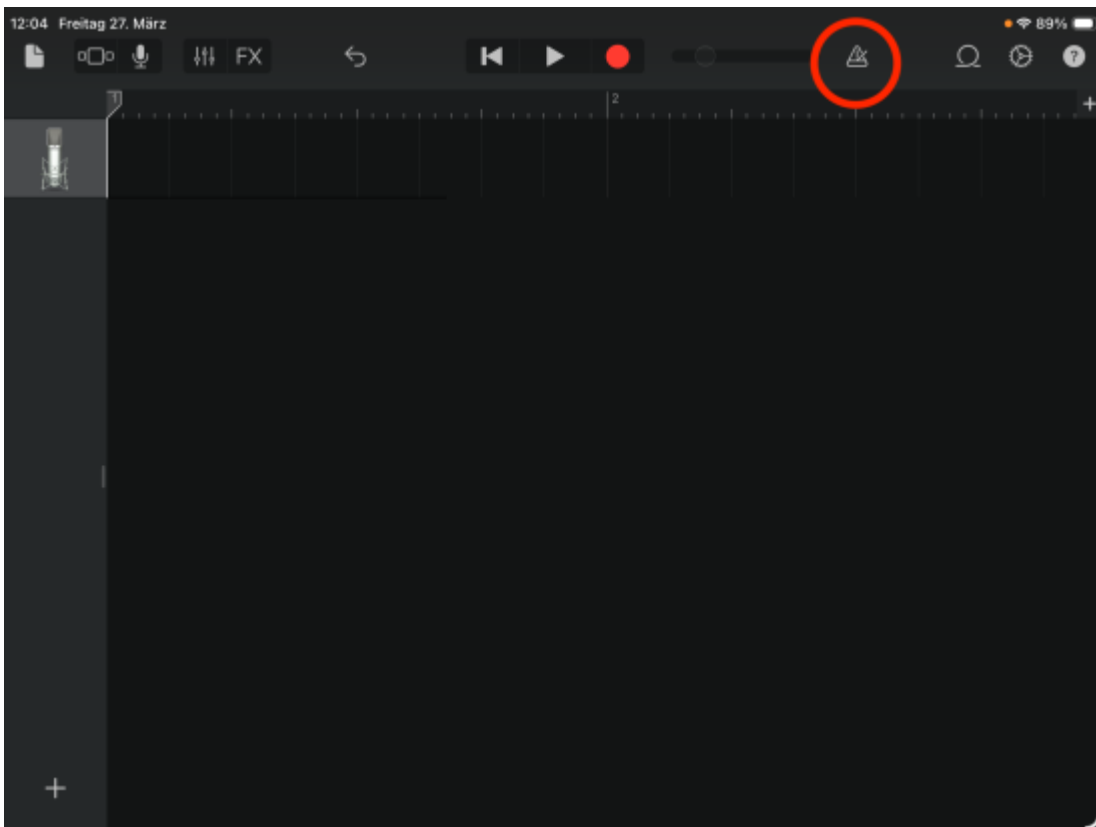


Garageband

Wenn du GarageBand für ein Projekt mit Sprache benutzen willst, dann musst du einige Einstellungen ändern.

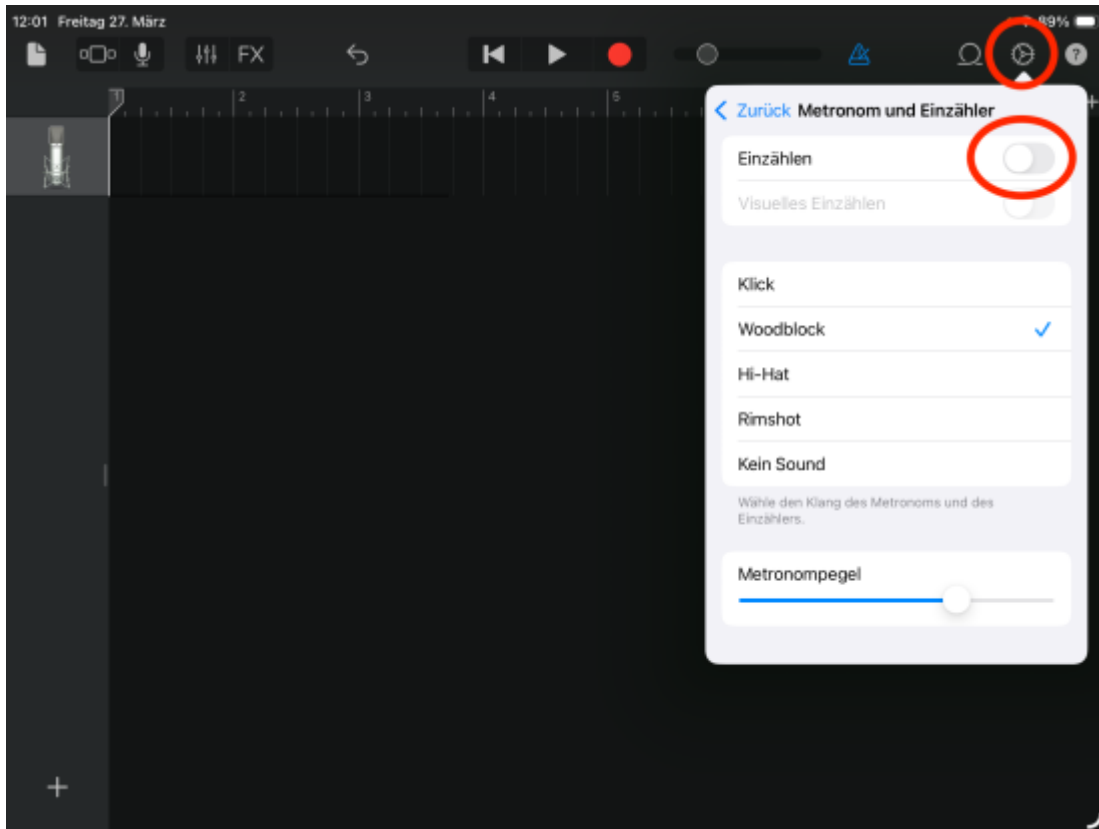
Metronom herausnehmen

Das Metronom gibt den Takt an, das kannst du mit einen Tipp auf das Metronom rausnehmen



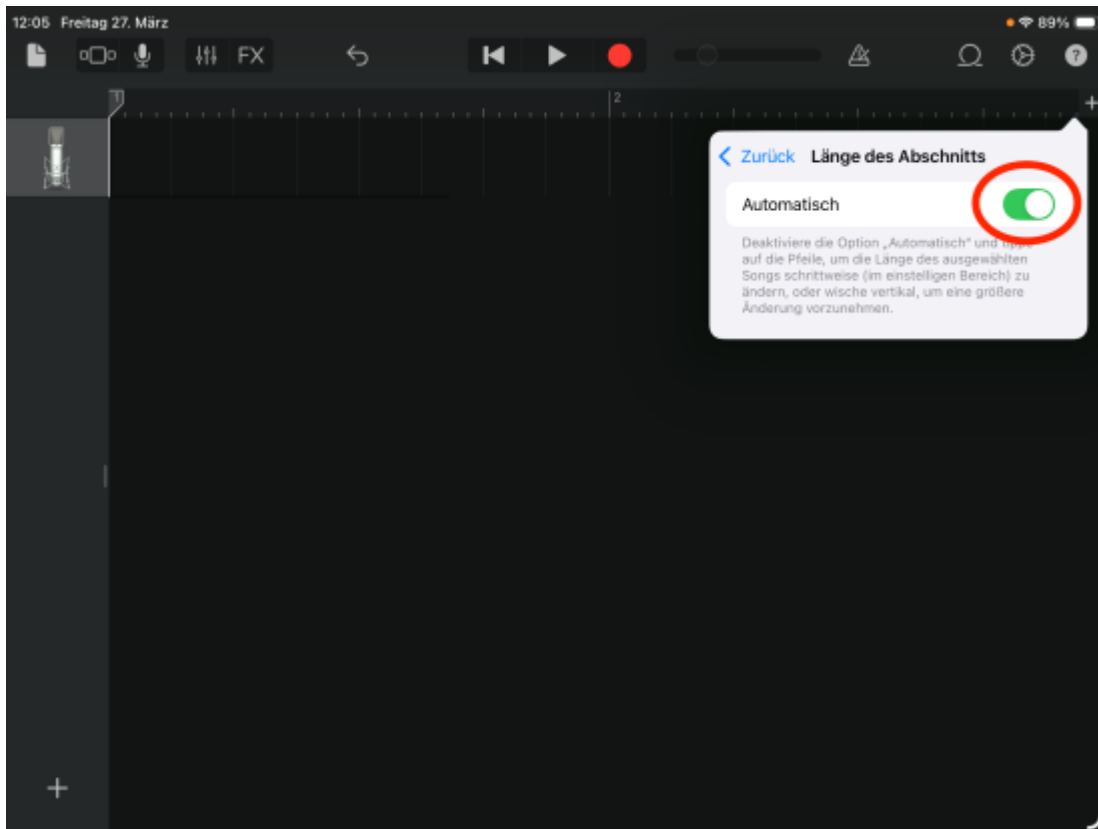
Einzählen herausnehmen

Damit beim Start einer Aufnahme nicht Eingezählt wird, muss du dies in den Einstellungen herausnehmen



Automatisches Verlängern der Tonspur

Wenn du eines Projekt öffnest, ist die Tonspur nur 8 Take lang. Damit du längere Projekte machen kannst, kannst du das Verlängern des Projekt auf automatisch stellen.



From:
<https://wiki.hedingen.schule/> - Wiki der Schule Hedingen

Permanent link:
https://wiki.hedingen.schule/doku.php?id=ipad_apps:garageband:garageband_sprache_vorbereiten

Last update: 2026/03/27 12:58

