

Inhaltsverzeichnis

Escola - Laufbahnblätter	3
Allgemein	3
Auf den Ordner Laufbahnblätter kommen	3
Laufbahnblätter herunterladen	4
Laufbahnblätter hochladen	4
Laufbahnblätter Namen ändern	5
Laufbahnblätter bearbeiten	6

Escola - Laufbahnblätter



[Übersicht Escola](#)

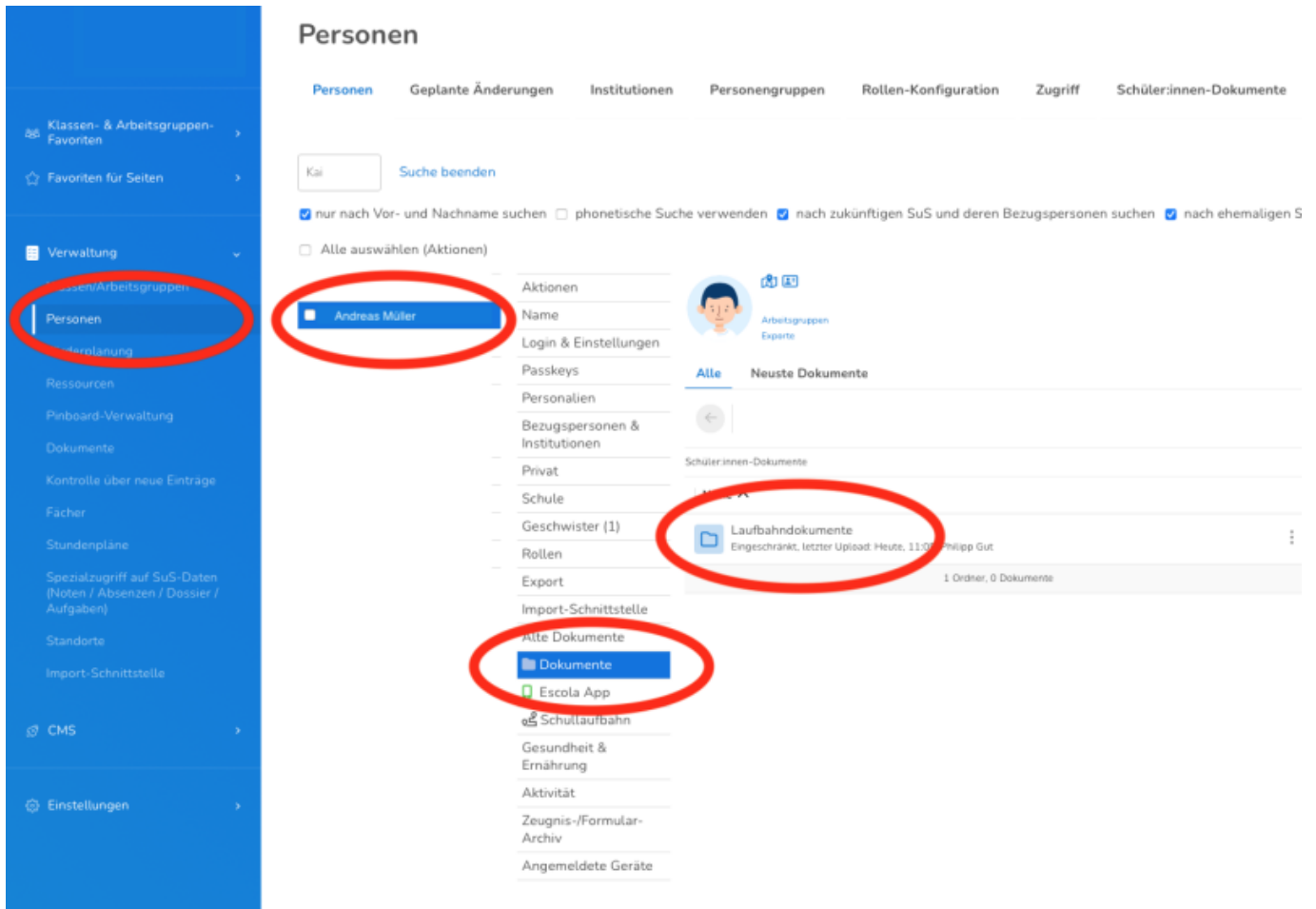
Allgemein

Die Laufbahnblätter sind eine Dokumentation der Schullaufbahn von jedem Schüler in heilpädagogischen Aspekten. Die Blätter sind auf Escola abgelegt und werden von den Heilpädagogen jeweils beim Stufenwechsel aktualisiert.

Nur die Heilpädagogen haben in diesem Ordner Schreibrechte. Die Lehrpersonen haben Leserechte.

Auf den Ordner Laufbahnblätter kommen

Der Ordner *Laufbahndokumente* befindet sich im Ordner *Dokumente* bei jedem Schüler. Dort können die Dokumente eingesehen und bearbeitet werden.



Laufbahnblätter herunterladen

Tippe auf den Namen des Dokuments, dann wird das Dokument im Download-Ordner deines Computers abgelegt.

Laufbahnblätter hochladen

Ein neues Blatt kann einfach in den Ordner gezogen werden. Alternativ kann zum Auswählen der Datei auf dem Computer das Symbol zum Hochladen gewählt werden.

Aktionen

Name

Login & Einstellungen

Passkeys

Personalien

Bezugspersonen & Institutionen

Privat

Schule

Geschwister (1)

Rollen

Export

Import-Schnittstelle

Alte Dokumente

Dokumente

Escola App

Schullaufbahn

Gesundheit & Ernährung

Aktivität

Zeugnis-/Formular-Archiv

Angemeldete Geräte

Arbeitsgruppen

Exporte

Alle Neuste Dokumente

Schüler:innen-Dokumente > Laufbahndokumente

Name

Schullaufbahn.docx

Heute, 12:14 von Philipp Gut

0 Ordner, 1 Dokumente

Laufbahnblätter Namen ändern




Tippe beim entsprechenden Dokument auf das Stift-Symbol. Ändere den Namen und tippe wieder auf das Stift-Symbol.

The screenshot shows a user profile for Kai Molleman, a student in the 5th/6th grade (Primar). The interface includes a sidebar with various navigation options such as 'Aktionen', 'Name', 'Login & Einstellungen', 'Passkeys', 'Personalien', 'Bezugspersonen & Institutionen', 'Privat', 'Schule', 'Geschwister (1)', 'Rollen', 'Export', 'Import-Schnittstelle', 'Alte Dokumente', 'Dokumente', 'Escola App', 'Schullaufbahn', 'Gesundheit & Ernährung', 'Aktivität', 'Zeugnis-/Formular-Archiv', and 'Angemeldete Geräte'. The main content area is titled 'Neuste Dokumente' and shows a list of documents. The document 'Schullaufbahn' is highlighted with a blue border, and its three-dot menu icon is circled in red. The document is a .docx file. Below the document list, it indicates '0 Ordner, 1 Dokumente'.







Laufbahnblätter bearbeiten

Gehe zum Dokument und tippe auf die drei Punkte am Ende. Wähle anschliessend *in Word öffnen*. Nun öffnet sich das Dokument in Word und du kannst es bearbeiten. Speichere das Dokument und schliesse es wieder. Die Änderungen werden automatisch hochgeladen.

- Aktionen
- Name
- Login & Einstellungen
- Passkeys
- Personalien
- Bezugspersonen & Institutionen
- Privat
- Schule
- Geschwister (1)
- Rollen
- Export
- Import-Schnittstelle
- Alte Dokumente
- Dokumente**
- Escola App
- Schullaufbahn
- Gesundheit & Ernährung
- Aktivität
- Zeugnis-/Formular-Archiv
- Angemeldete Geräte




  
Arbeitsgruppen
Exporte

Alle Neuste Dokumente



     

Schüler:innen-Dokumente > Laufbahndokumente

Name ^

 **Schullaufbahn.docx**
Heute, 12:14 von Philipp Gut  

0 Ordner, 1 Dokumente

-  Mit Word öffnen
- Verschieben
-  Löschen

From:
<https://wiki.hedingen.schule/> - **Wiki der Schule Hedingen**

Permanent link:
https://wiki.hedingen.schule/doku.php?id=webplattformen:escola:escola_laufbahn

Last update: **2025/05/22 13:11**

